




Stromingsnormen

Kaj Munk College

2025 - 2026



Inhoud

Voorwoord	3
1: Hoe stroom je binnen Kaj Munk?.....	4
1.1 Doorstroom	4
1.2 Opstroom.....	4
1.3 Afstroom.....	5
1.4 Doubleren.....	5
1.5 Uitstroom.....	6
2: Hoe werkt de stroming op Kaj Munk?	7
2.1 Zicht op jouw ontwikkeling.....	7
2.2 Verschillende vakken	7
2.3 Compensatiepunten en Tekortpunten	8
2.4 Aanvullende eisen	8
3: De stromingsvergadering	9
3.1 De fases van de stromingsvergadering	9
3.2 Het bespreekgebied, wat nu?.....	9
4: Stromingstabellen per leerjaar.....	10

Voorwoord

Beste leerling,

Als Kaj Munker doe je hard jouw best om je hele schoolloopbaan te ontwikkelen. Iedereen doet dat op zijn eigen manier en in zijn eigen tempo. Het belangrijkste daarbij is dat iedere leerling een route doorloopt die bij zijn kwaliteiten en vaardigheden past.

In dit document staan alle afspraken die binnen het Kaj Munk College hierover zijn gemaakt. Je krijgt uitleg over de betekenis van jouw leerresultaten, wat er gebeurt als je in het bespreekgebied komt en wat een passende route kan zijn bij jouw huidige prestaties.

Mocht je meer uitleg nodig hebben over dit document, dan kan jouw mentor, leerlingcoördinator of teamleider je er natuurlijk ook meer over vertellen.

De bedoeling van dit document is om zoveel mogelijk duidelijkheid te verschaffen over de werkwijze bij de stroming van leerlingen binnen onze school. Toch zijn er altijd uitzonderingen waardoor van deze normen kan worden afgeweken. In dat geval ligt het uiteindelijke besluit bij de verantwoordelijke teamleider en de rector.

Met vriendelijke groet, namens de hele schoolleiding,

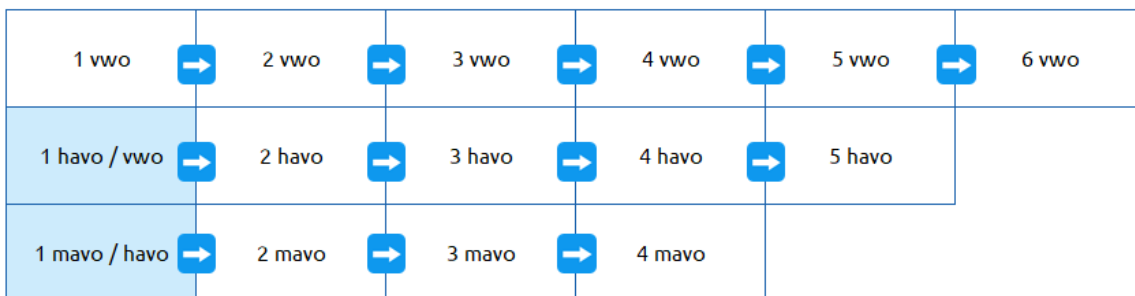
Mevr. M. Smits-Jansen
Rector Kaj Munk College

1: Hoe werken de stromingsnormen binnen Kaj Munk?

In de brugklas begint jouw schoolloopbaan op het Kaj Munk. Vanaf dat moment proberen we, samen met jou en jouw ouders, een zo goed mogelijk beeld te krijgen van jouw kwaliteiten en wat de juiste route voor je is. Dat noemen wij bewust niet bevorderen, maar stromen. Want wat jouw route ook is, het is niet goed of fout. Het is wat jij nodig hebt om kansrijk de samenleving te betreden.

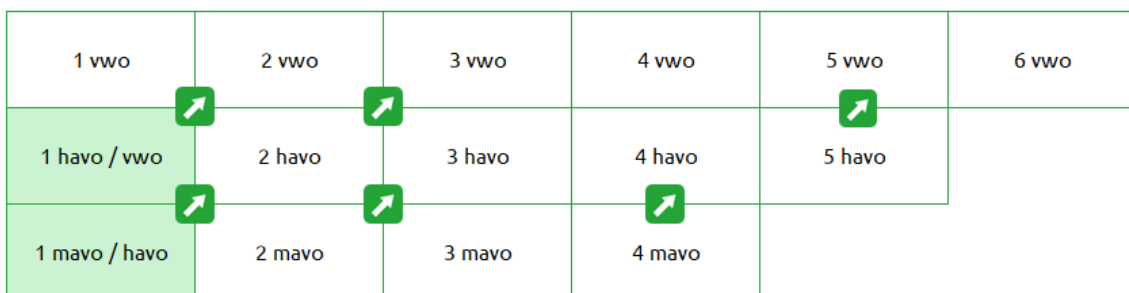
In Kaj Munk kennen we vijf soorten stromen:

1.1 Doorstroom



We spreken van *doorstroom* als je naar het volgende leerjaar gaat op hetzelfde niveau. Bij de brugklas 1mavo/havo betekent dit doorstroom naar 2mavo. Bij de brugklas 1havo/vwo betekent dit doorstroom naar 2havo. In dit document is alle doorstroom aangegeven met een blauwe pijl.

1.2 Opstroom














We spreken van *opstroom* als je naar het volgende leerjaar gaat op het niveau met een langere opleiding. Bij de brugklas 1mavo/havo betekent dit opstroom naar 2havo. Bij de brugklas 1havo/vwo betekent dit opstroom naar 2vwo. In dit document is alle opstroom aangegeven met een groene pijl.

1.3 Afstroom

1 vwo	2 vwo	3 vwo	4 vwo	5 vwo	6 vwo
1 havo / vwo	2 havo	3 havo	4 havo	5 havo	
1 mavo / havo	2 mavo	3 mavo	4 mavo		

We spreken van *afstroom* als je naar het volgende leerjaar gaat op het niveau met een kortere opleiding. Bij de brugklas 1havo/vwo betekent dit afstroom naar 2mavo. In dit document is alle afstroom aangegeven met een gele pijl.

1.4 Doubleren

1 vwo	2 vwo 	3 vwo 	4 vwo 	5 vwo 	6 vwo 
1 havo / vwo	2 havo 	3 havo 	4 havo 	5 havo 	
1 mavo / havo	2 mavo	3 mavo 	4 mavo 		

We spreken van *doubleren* als je niet naar het volgende leerjaar gaat. Vaak doe je hetzelfde leerjaar op hetzelfde opleidingsniveau opnieuw. Bij uitzonderlijke gevallen kun je ook doubleren op het niveau van een kortere opleiding. Dan heb je eigenlijk te maken met een combinatie van doubleren en afstroom. Let op, er zijn een aantal situaties waar je bij doubleren rekening mee moet houden:

1. Het is niet toegestaan om te doubleren in de brugklas;
2. Het is niet toegestaan om te doubleren in 2 mavo;
3. Het is niet toegestaan om twee keer te doubleren in opeenvolgende jaren (bijvoorbeeld 2H en 3H);
4. Het is niet toegestaan om twee keer te doubleren in hetzelfde leerjaar, ook als je dit op een ander niveau hebt gedaan.
5. Het is niet toegestaan om meer dan twee keer te doubleren.
6. Het is niet toegestaan om te doubleren wanneer je het schooljaar met zeven of meer tekorten eindigt.
7. Het is niet toegestaan om in 4H te doubleren wanneer je, bij opstroom vanuit 4M, een negatief advies hebt gekregen van jouw docenten.
8. Het is niet toegestaan om in 5V te doubleren wanneer je, bij opstroom vanuit 5H, een negatief advies hebt gekregen van jouw docenten.

In dit document is al het doubleren aangegeven met een grijze pijl.

1.5 Uitstroom

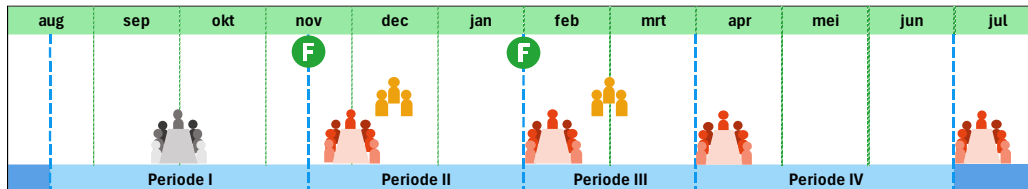


We spreken van *uitstroom* als je jouw opleiding bij een andere school dan Kaj Munk verder gaat volgen. Meestal is hier sprake van als je een diploma haalt (na 4mavo, 5havo of 6vwo), maar het kan ook zijn dat je, vanuit de mavo, een vmbo-opleiding op een andere school gaat volgen. Andere vormen van uitstroom zijn: verhuisgevallen, doorstroom vanuit 4Havo naar het MBO of het wisselen van school vanuit eigen beweging. In dit document is uitstroom met diploma aangegeven met een wit vak en een rode stip. In dit document is uitstroom zonder diploma aangegeven met een rood vlak en een witte stip.

2: Hoe werkt de stroming op Kaj Munk?

In onze school besluiten we één keer per jaar over jouw stroming. Dat doen we altijd aan het einde van het schooljaar. Dat betekent ook dat we het hele jaar informatie verzamelen die ons helpt om de juiste inschatting te maken wat voor jou de beste plek is in het nieuwe schooljaar.

2.1 Zicht op jouw ontwikkeling



Het schooljaar is ingericht in vier **periodes**. Tijdens die periodes maak je toetsen, praktijkopdrachten en verslagen. De **resultaten** die je daarbij behaalt, zijn de basis voor deze stromingsnormen. Vaak zijn dit cijfers, maar de beoordelingen kunnen ook anders plaatsvinden. We vinden namelijk veel meer belangrijk dan alleen de cijfers!

Tussen die periodes bespreken de docenten van iedere leerling zijn voortgang. Dit doen we tijdens de **leerlingbesprekingen** (grijze en rode symbolen in de jaarplanning). De eerste leerlingbespreking is een screening op groepsniveau. De laatste leerlingbespreking noemen we ook wel de stromingsvergadering. In die laatste vergadering valt het besluit naar welke plek je volgend jaar stroomt.

Een aantal keer per jaar heb je ook een **LOS-gesprek** (gele symbolen in de jaarplanning). In dat gesprek presenteer je hoe jij vindt dat het gaat met jouw schoolloopbaan en krijg je feedback (groene symbolen in de jaarplanning) van jouw mentor en andere docenten hoe je dit verder kunt ontwikkelen. Naast de gesprekken met de mentor is er ook één keer per jaar een avond waar je in gesprek kunt gaan met jouw vakdocenten.

2.2 Verschillende vakken

We hebben drie soorten vakken op het Kaj Munk. We hebben kernvakken, andere cijfervakken en ontwikkelingsvakken.

De **kernvakken** zijn de vakken die volgens de wet VO een bijzondere status hebben gekregen, omdat ze veelal basisvaardigheden bevatten. Bij de mavo is dit alleen het vak Nederlands, bij havo en vwo gaat het om de vakken Nederlands, Engels en wiskunde. De kernvakken zijn cijfervakken en daarmee kun je dan ook compensatiepunten of tekortpunten halen. Deze helpen bepalen hoe je stroomt aan het einde van het jaar.

De **andere cijfervakken** zijn alle vakken waarvoor we cijfers geven. Met deze vakken kun je ook compensatiepunten of tekortpunten halen.

De **ontwikkelingsvakken** zijn de vakken waar je geen cijfer voor krijgt, maar wel drie of vier keer per jaar feedback krijgt. Dit kan voor een specifieke opdracht zijn, maar ook over een langere periode van tijd gaan. Je krijgt dan de feedback of je een positieve ontwikkeling, basale ontwikkeling of negatieve ontwikkeling doormaakt. Het belang van de beoordeling van de ontwikkelingsvakken staat in de aanvullende eisen per leerjaar toegelicht.

2.3 Compensatiepunten en Tekortpunten

Voor de kernvakken en andere cijfervakken haal je het hele jaar cijfers. Dit levert uiteindelijk een gemiddeld cijfer op. Dat cijfer wordt afgerond op hele getallen.

<i>Gemiddeld 6,49...</i>	<i>eindcijfer 6</i>
<i>Gemiddeld 6,50...</i>	<i>eindcijfer 7</i>

Je kunt dus voor de meeste vakken compensatiepunten en tekorten verdienen. Hoe je compensatiepunten verdient staat per leerjaar aangegeven bij de stromingstabel.

2.4 Aanvullende eisen

De compensatiepunten en tekortpunten geven een duidelijk beeld hoe je ervoor staat volgens deze stromingsnormen. Toch kan het zo zijn dat er, naast de reguliere stromingstabel per leerjaar, aanvullende eisen gesteld zijn. Deze staan dan altijd bij de tabel van jouw leerjaar. Als er aan deze aanvullende eisen niet is voldaan, betekent dit altijd dat een leerling automatisch in het bespreekgebied terecht is gekomen.

3: De stromingsvergadering

Aan het einde van het schooljaar zijn al jouw resultaten binnen. Op basis van deze resultaten wordt een stromingsvergadering gehouden. Bij deze stromingsvergadering zijn jouw docenten, mentor, leerlingcoördinator en teamleider aanwezig.

De teamleider is de voorzitter van de vergadering en is de eindverantwoordelijke voor de besluitvorming van deze vergadering. De vergadering wordt verder inhoudelijk geleid door de leerlingcoördinator en de mentor, omdat zij jou het beste kennen.

3.1 De fases van de stromingsvergadering

De vergadering gaat vervolgens door een aantal fases heen:

Fase 1: doorstroom

Je voldoet aan de eisen zoals gesteld in de stromingstabel van jouw leerjaar en je hebt ook aan alle aanvullende eisen voldaan. Je hebt dan regulier recht op doorstroom.

Fase 2: bespreekgebied doorstroom, afstroom/uitstroom of doubleren?

Je voldoet niet aan de eisen zoals gesteld in de stromingstabel van jouw leerjaar en/of je hebt niet aan alle aanvullende eisen voldaan. Je bent in het bespreekgebied terechtgekomen. De vergadering bespreekt dan met elkaar wat voor jou de meest passende onderwijsplek is. Mogelijkheden zijn dan doorstroom, afstroom (of uitstroom) of doubleren.

Fase 3: afstroom/uitstroom of doubleren?

Je voldoet niet aan de eisen zoals gesteld in de stromingstabel van jouw leerjaar en/of je hebt niet aan alle aanvullende eisen voldaan. De overgebleven mogelijkheden zijn dan doubleren, combinatie doubleren/afstroom of uitstroom. Doorstroom behoort niet meer tot de mogelijkheden.

Fase 4: opstroom of doorstroom

Je voldoet aan de eisen zoals gesteld in de stromingstabel voor jouw leerjaar en je hebt ook aan alle aanvullende eisen voldaan. Je komt dan in aanmerking voor opstroom en wordt besproken. Dit is geen vaststaand recht, omdat voor opstroom meer factoren een rol spelen dan enkel de resultaten van een leerling.

3.2 Het bespreekgebied, wat nu?

Als je als leerling in het bespreekgebied terecht komt, betekent dit dat we jouw situatie met elkaar gaan beoordelen. Op het moment dat je in het bespreekgebied komt, is het dus maatwerk. Het kan voorkomen dat bij leerlingen met vergelijkbare cijferlijsten in het bespreekgebied toch een ander besluit genomen wordt. Dat komt regelmatig voor, omdat we enkel naar jouw eigen situatie kijken en wat wij denken dat de beste onderwijspositie voor jou is. We leggen je uiteraard altijd uit waarom we tot dit besluit zijn gekomen.

De teamleider is uiteindelijk de verantwoordelijke die dit besluit neemt. Het kan wel zijn dat de terugkoppeling van dit besluit door de mentor of leerlingcoördinator wordt gegeven.

4: Stromingstabellen per leerjaar

Je gaat naar de juiste stromingstabel voor jouw leerjaar door in het schema hieronder op jouw huidige leerjaar te drukken.

1 vwo	2 vwo	3 vwo	4 vwo	5 vwo	6 vwo
1 havo / vwo	2 havo	3 havo	4 havo	5 havo	
1 mavo / havo	2 mavo	3 mavo	4 mavo		

1 mavo havo



















OPTIES

Doorstroom		<i>plaatsing in 2 mavo</i>
Opstroom		<i>plaatsing in 2 havo</i>
Afstroom		<i>niet van toepassing</i>
Doubleren		<i>niet toegestaan</i>
Uitstroom		<i>andere school</i>

VAKKEN

<u>Cijfervakken</u>	<u>Ontwikkelingsvakken</u>	<u>Overige vakken</u>
aardrijkskunde	beeldende vorming - 2D	mentorles
biologie	beeldende vorming - 3D	skills
Engels	drama	
Frans	ICT	
geschiedenis	levensbeschouwing	
Nederlands (K)	leerlijn	
wiskunde	lichamelijke opvoeding	
	muziek	

STROMINGSTABEL

1MH		Compensatiepunten					
		0	1	2	3	...	12 of meer
Tekortpunten	0					...	
	-1	B				...	
	-2	B	B			...	
	-3		B	B	B	...	B
	-4			B	B	...	B
	-5 of meer				B	...	B

B  of 

AANVULLENDE EISEN

- De ontwikkelingsvakken zijn allemaal met een neutrale of positieve beoordeling afgerond;
- Voor Nederlands mag je maximaal één tekort hebben.

Eindcijfer	Compensatie punten	Tekort punten
8 of hoger	+ 2	
7	+ 1	
6		
5		- 1
4 of lager		- 2



1 havo vwo













OPTIES






Doorstroom		<i>plaatsing in 2 havo</i>
Opstroom		<i>plaatsing in 2 vwo</i>
Afstroom		<i>plaatsing in 2 mavo</i>
Doubleren		<i>niet toegestaan</i>
Uitstroom		<i>andere school</i>

VAKKEN

Cijfervakken	Ontwikkelingsvakken	Overige vakken
aardrijkskunde	beeldende vorming - 2D	mentorles
biologie	beeldende vorming - 3D	skills
Engels (K)	drama	
Frans	ICT	
geschiedenis	levensbeschouwing	
Nederlands (K)	leerlijn	
wiskunde (K)	lichamelijke opvoeding	
	muziek	

STROMINGSTABEL

1HV		Compensatiepunten					
		0	1	2	3	...	12 of meer
Tekortpunten	0					...	
	-1	B				...	
	-2	B	B			...	
	-3	-	B	B	B	...	B
	-4	-	-	B	B	...	B
	-5 of meer	-	-	-	B	...	B

B		of		of	
-		of			

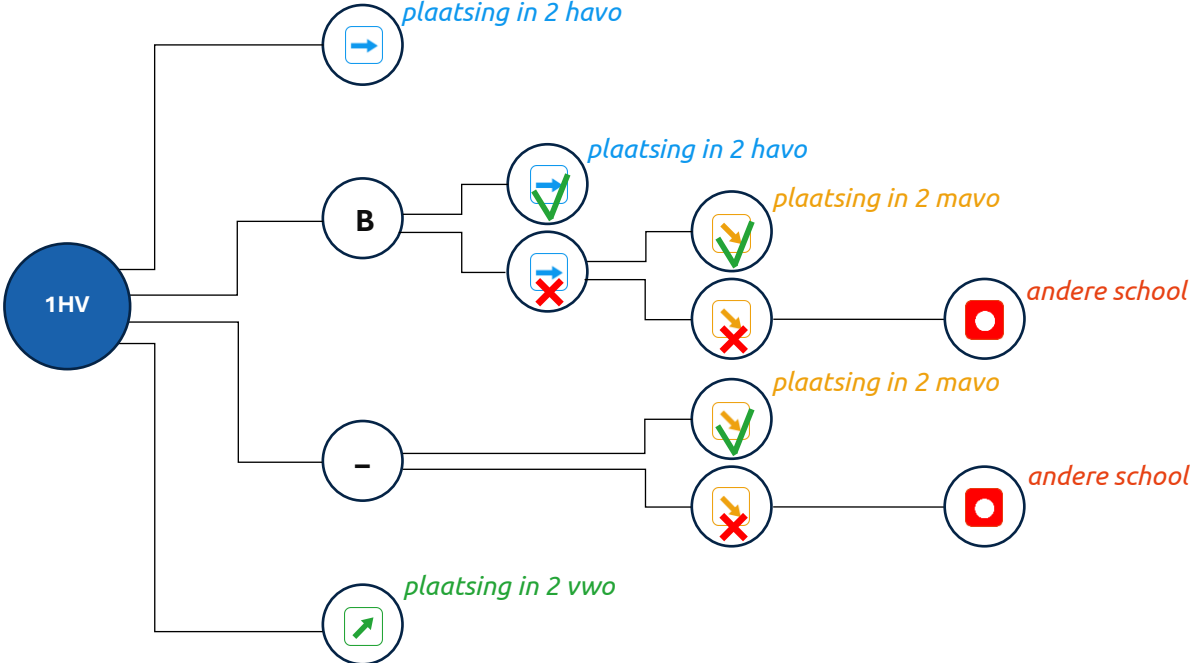
AANVULLENDE EISEN

- De ontwikkelingsvakken zijn allemaal met een neutrale of positieve beoordeling afgerond;
- Voor Nederlands, Engels of wiskunde mag je in totaal maximaal één tekort hebben.

Eindcijfer	Compensatie punten	Tekort punten
8 of hoger	+ 2	
7	+ 1	
6		
5		- 1
4 of lager		- 2



PROCEDUREBOOM



1 vwo










OPTIES






Doorstroom		<i>plaatsing in 2 vwo</i>
Opstroom		<i>niet van toepassing</i>
Afstroom		<i>plaatsing in 2 havo</i>
Doubleren		<i>niet toegestaan</i>
Uitstroom		<i>andere school</i>

VAKKEN

<u>Cijfervakken</u>	<u>Ontwikkelingsvakken</u>	<u>Overige vakken</u>
aardrijkskunde	beeldende vorming - 2D	mentorles
biologie	beeldende vorming - 3D	skills
Engels (K)	drama	
Frans	ICT	
geschiedenis	leerlijn	
Nederlands (K)	levensbeschouwing	
wiskunde (K)	lichamelijke opvoeding	
	muziek	

STROMINGSTABEL

1V	Compensatiepunten				
	0	1	2	3 of meer	
Tekortpunten	0				
	-1	B			
	-2	B	B		
	-3	-	B	B	B
	-4	-	-	B	B
	-5 of meer	-	-	-	B

B		of		of	
-		of			

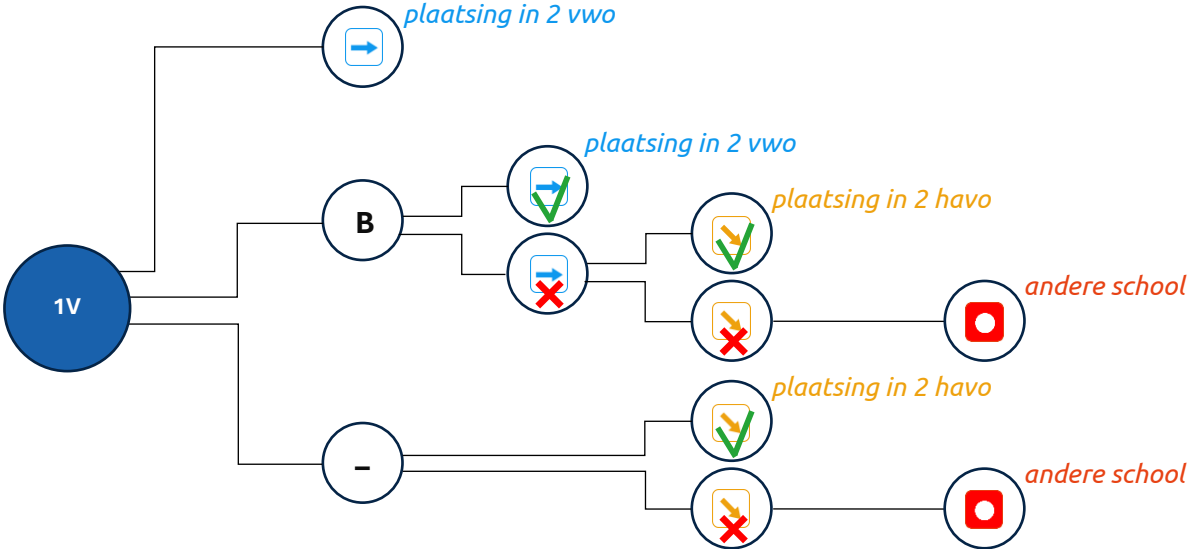
AANVULLENDE EISEN

- De ontwikkelingsvakken zijn allemaal met een neutrale of positieve beoordeling afgerond;
- Voor Nederlands, Engels of wiskunde mag je in totaal maximaal één tekort hebben.

Eindcijfer	Compensatie punten	Tekort punten
8 of hoger	+ 2	
7	+ 1	
6		
5		- 1
4 of lager		- 2



PROCEDUREBOOM























2 mavo

OPTIES

Doorstroom		<i>plaatsing in 3 mavo</i>
Opstroom		<i>plaatsing in 3 havo</i>
Afstroom		<i>niet van toepassing</i>
Doubleren		<i>niet toegestaan</i>
Uitstroom		<i>andere school</i>

STROMINGSTABEL

2M		Compensatiepunten					
		0	1	2	3	...	14 of meer
Tekortpunten	0					...	
	-1					...	
	-2					...	
	-3	B	B	B		...	
	-4	B	B	B	B	...	B
	-5 of meer				B	...	B

VAKKEN

Cijfervakken	Ontwikkelingsvakken	Overige vakken
aardrijkskunde	beeldende vorming - 2D	mentorles
biologie	beeldende vorming - 3D	skills
Duits	drama	
economie	leerlijn	
Engels	levensbeschouwing	
Frans	lichamelijke opvoeding	
geschiedenis	muziek	
natuur-/scheikunde		
Nederlands (K)		
wiskunde		

B  of 

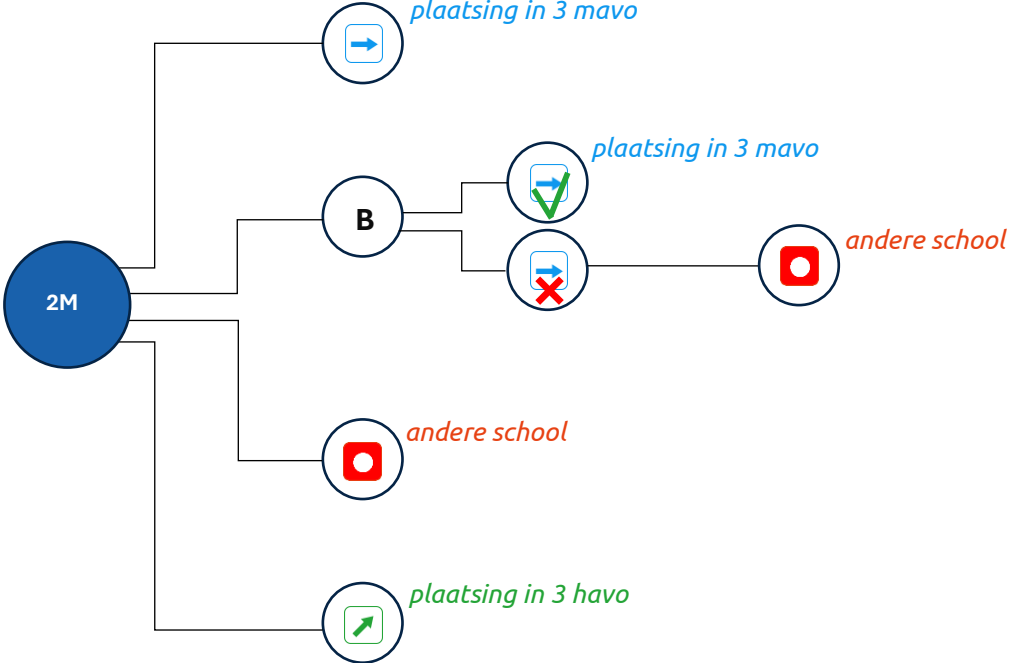
AANVULLENDE EISEN

- De ontwikkelingsvakken zijn allemaal met een neutrale of positieve beoordeling afgerond;
- Voor Nederlands mag je maximaal één tekort hebben.
- Je mag maximaal drie tekorten verdeeld over twee vakken hebben

Eindcijfer	Compensatie punten	Tekort punten
8 of hoger	+ 2	
7	+ 1	
6		
5		- 1
4 of lager		- 2








PROCEDUREBOOM



2 havo














OPTIES

Doorstroom		<i>plaatsing in 3 havo</i>
Opstroom		<i>plaatsing in 3 vwo</i>
Afstroom		<i>plaatsing in 3 mavo</i>
Doubleren		<i>plaatsing in 2 havo of 2 mavo</i>
Uitstroom		<i>andere school</i>

VAKKEN

<u>Cijfervakken</u>	<u>Ontwikkelingsvakken</u>	<u>Overige vakken</u>
aardrijkskunde	beeldende vorming - 2D	mentorles
biologie	beeldende vorming - 3D	skills
Duits	drama	
Engels (K)	leerlijn	
Frans	levensbeschouwing	
geschiedenis	lichamelijke opvoeding	
natuur-/scheikunde	muziek	
Nederlands (K)		
wiskunde (K)		

STROMINGSTABEL

2H		Compensatiepunten					14 of meer
		0	1	2	3	...	
Tekortpunten	0					...	
	-1					...	
	-2	B	B			...	
	-3	B	B	B	B	...	B
	-4	-	-	B	B	...	B
	-5 of meer	-	-	-	-	...	-

B		of		of	
-		of			

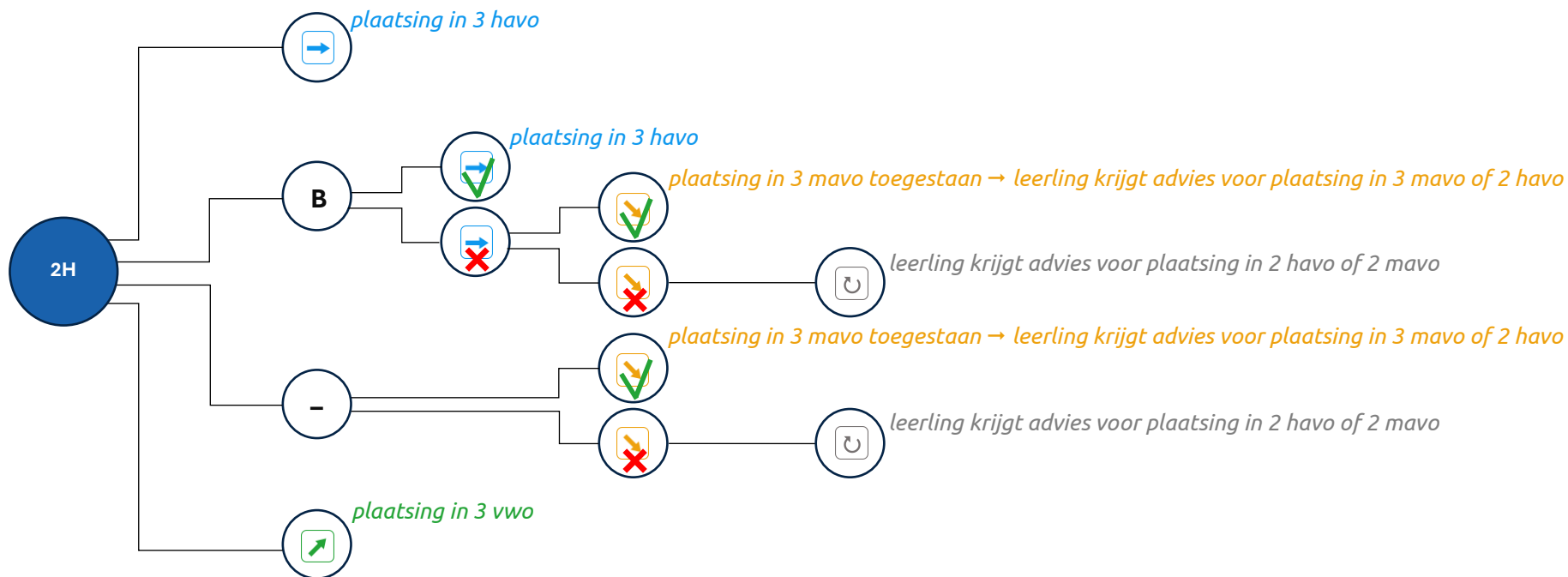
AANVULLENDE EISEN

- De ontwikkelingsvakken zijn allemaal met een neutrale of positieve beoordeling afgerond;
- Voor Nederlands, Engels of wiskunde mag je in totaal maximaal één tekort hebben.

Eindcijfer	Compensatiepunten	Tekortpunten
8 of hoger	+ 2	
7	+ 1	
6		
5		- 1
4 of lager		- 2



PROCEDUREBOOM



2 vwo

OPTIES

Doorstroom		<i>plaatsing in 3 vwo</i>
Opstroom		<i>niet van toepassing</i>
Afstroom		<i>plaatsing in 3 havo</i>
Doubleren		<i>plaatsing in 2 vwo of 2 havo</i>
Uitstroom		<i>andere school</i>

VAKKEN

<u>Cijfervakken</u>	<u>Ontwikkelingsvakken</u>	<u>Overige vakken</u>
aardrijkskunde	beeldende vorming - 2D	mentorles
biologie	beeldende vorming - 3D	skills
Duits	drama	
Engels (K)	leerlijn	
Frans	levensbeschouwing	
geschiedenis	lichamelijke opvoeding	
natuur-/scheikunde	muziek	
Nederlands (K)		
wiskunde (K)		

STROMINGSTABEL

2V		Compensatiepunten			
		0	1	2	3 of meer
Tekortpunten	0				
	-1				
	-2	B	B		
	-3	B	B	B	B
	-4	-	-	B	B
	-5 of meer	-	-	-	-

B		of		of	
-		of			

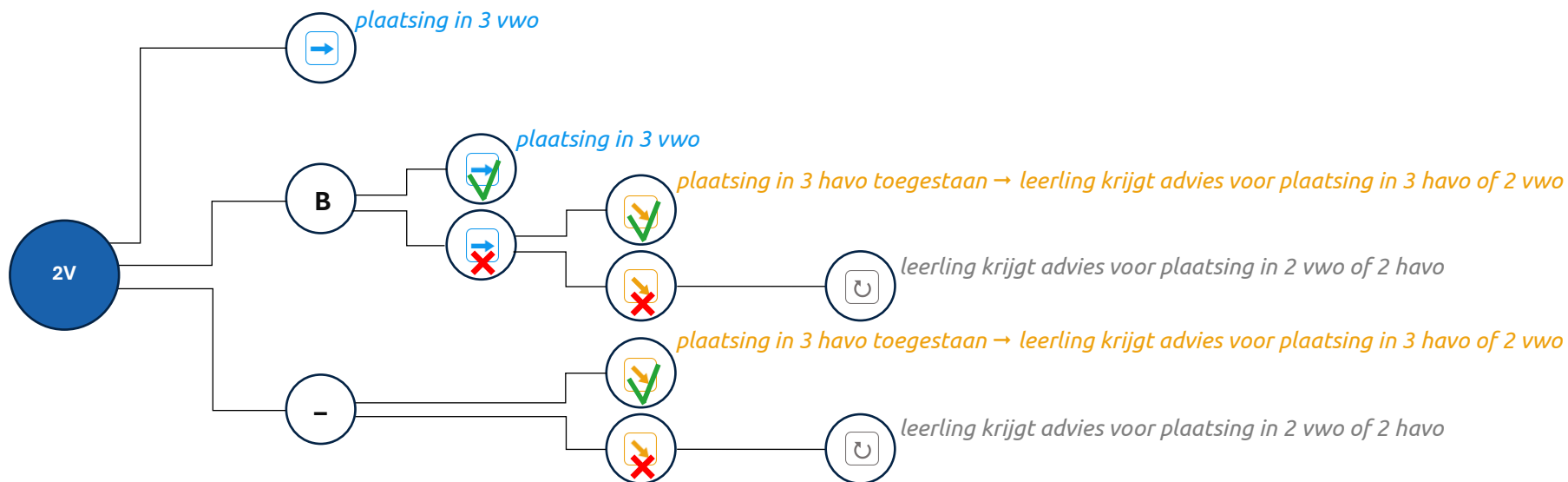
AANVULLENDE EISEN

- De ontwikkelingsvakken zijn allemaal met een neutrale of positieve beoordeling afgerond;
- Voor Nederlands, Engels of wiskunde mag je in totaal maximaal één tekort hebben.

Eindcijfer	Compensatie punten	Tekort punten
8 of hoger	+ 2	
7	+ 1	
6		
5		- 1
4 of lager		- 2



PROCEDUREBOOM






























3 mavo

OPTIES

Doorstroom		plaatsing in 4 mavo
Opstroom		niet van toepassing
Afstroom		niet van toepassing
Doubleren		plaatsing in 3 mavo
Uitstroom		andere school

STROMINGSTABEL

3M		Compensatiepunten					
		0	1	2	3	4	5 of meer
Tekortpunten	0						
	-1						
	-2						
	-3	B	B	B			
	-4	B	B	B	B	B	
	-5 of meer	-	-	-	B	B	B

B		of		of	
-		of			

AANVULLENDE EISEN

- De ontwikkelingsvakken zijn allemaal met een neutrale of positieve beoordeling afgerond;
- Voor Nederlands mag je maximaal één tekort hebben.
- Je mag maximaal twee tekorten hebben binnen het gekozen pakket van 4Mavo, wanneer er sprake is van minstens één compensatiepunt.
- Het vak CKV moet minstens voldoende zijn afgerond.

VAKKEN

Cijfervakken	Ontwikkelingsvakken	Overige vakken
aardrijkskunde	CKV	mentorles
beeldende vorming	levensbeschouwing	skills
biologie	lichamelijke opvoeding	
Duits	loopbaanoriëntatie	
economie		
Engels		
Frans		
geschiedenis		
lichamelijke opvoeding-2		
maatschappijleer		
natuurkunde		
Nederlands (K)		
praktijkgericht programma		
scheikunde		
wiskunde		

Eindcijfer	Compensatie punten	Tekort punten
8 of hoger	+ 2	
7	+ 1	
6		
5		- 1
4 of lager		- 2



PROCEDUREBOOM



3 havo












OPTIES






Doorstroom		plaatsing in 4 havo
Opstroom		niet van toepassing
Afstroom		plaatsing in 4 mavo
Doubleren		plaatsing in 3 havo of 3 mavo
Uitstroom		andere school

VAKKEN

Cijfervakken	Ontwikkelingsvakken	Overige vakken
aardrijkskunde	beeldende vorming - 2D	mentorles
biologie	beeldende vorming - 3D	
Duits	drama	
economie	levensbeschouwing	
Engels (K)	lichamelijke opvoeding	
Frans		
geschiedenis		
natuurkunde		
onderzoek & ontwerpen		
Nederlands (K)		
scheikunde		
wiskunde (K)		

STROMINGSTABEL

3H		Compensatiepunten			
		0	1	2	3 of meer
Tekortpunten	0				
	-1				
	-2	B			
	-3	B	B	B	B
	-4	-	B	B	B
	-5 of meer	-	-	-	-

B		of		of	
-		of			

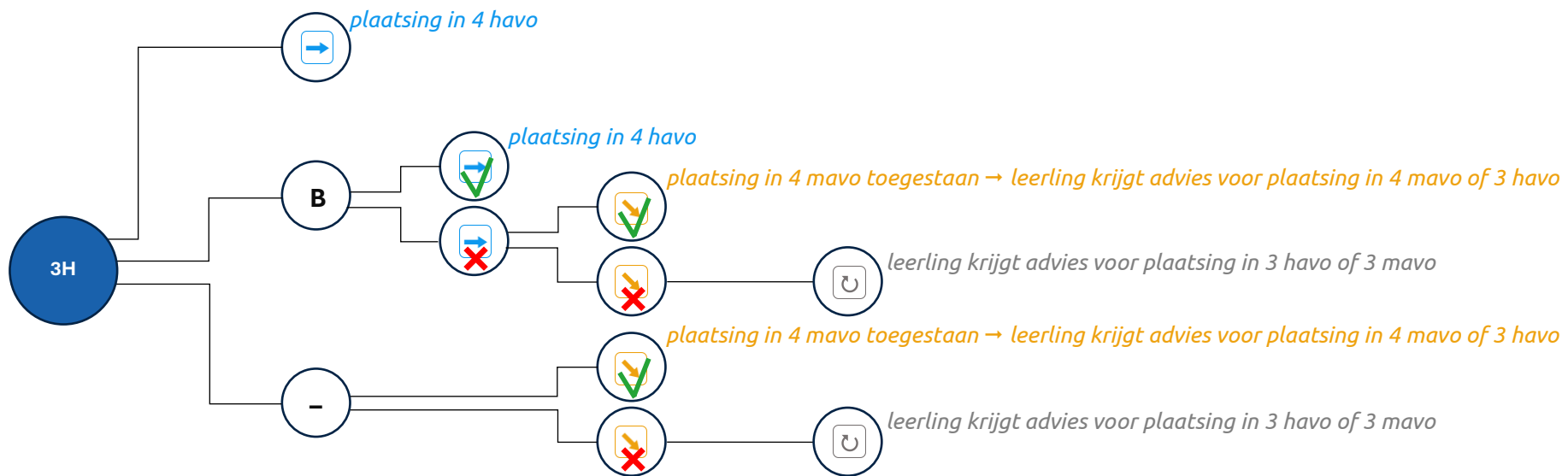
AANVULLENDE EISEN

- De ontwikkelingsvakken zijn allemaal met een neutrale of positieve beoordeling afgerond;
- Voor Nederlands, Engels of wiskunde mag je in totaal maximaal één tekort hebben.
- Je mag maximaal twee tekorten hebben binnen het gekozen pakket van 4 havo, wanneer er sprake is van minstens één compensatiepunt.

Eindcijfer	Compensatie punten	Tekort punten
8 of hoger	+ 2	
7	+ 1	
6		
5		- 1
4 of lager		- 2



PROCEDUREBOOM



3 vwo












OPTIES






Doorstroom		<i>plaatsing in 4 vwo</i>
Opstroom		<i>niet van toepassing</i>
Afstroom		<i>plaatsing in 4 havo</i>
Doubleren		<i>plaatsing in 3 vwo of 3 havo</i>
Uitstroom		<i>andere school</i>

VAKKEN

<u>Cijfervakken</u>	<u>Ontwikkelingsvakken</u>	<u>Overige vakken</u>
aardrijkskunde	beeldende vorming - 2D	mentorles
biologie	beeldende vorming - 3D	
Duits	drama	
economie	levensbeschouwing	
Engels (K)	lichamelijke opvoeding	
Frans		
geschiedenis		
natuurkunde		
onderzoek & ontwerpen		
Nederlands (K)		
scheikunde		
wiskunde (K)		

STROMINGSTABEL

3V		Compensatiepunten			
		0	1	2	3 of meer
Tekortpunten	0				
	-1				
	-2	B			
	-3	B	B	B	B
	-4	-	B	B	B
	-5 of meer	-	-	-	-

B		of		of	
-		of			

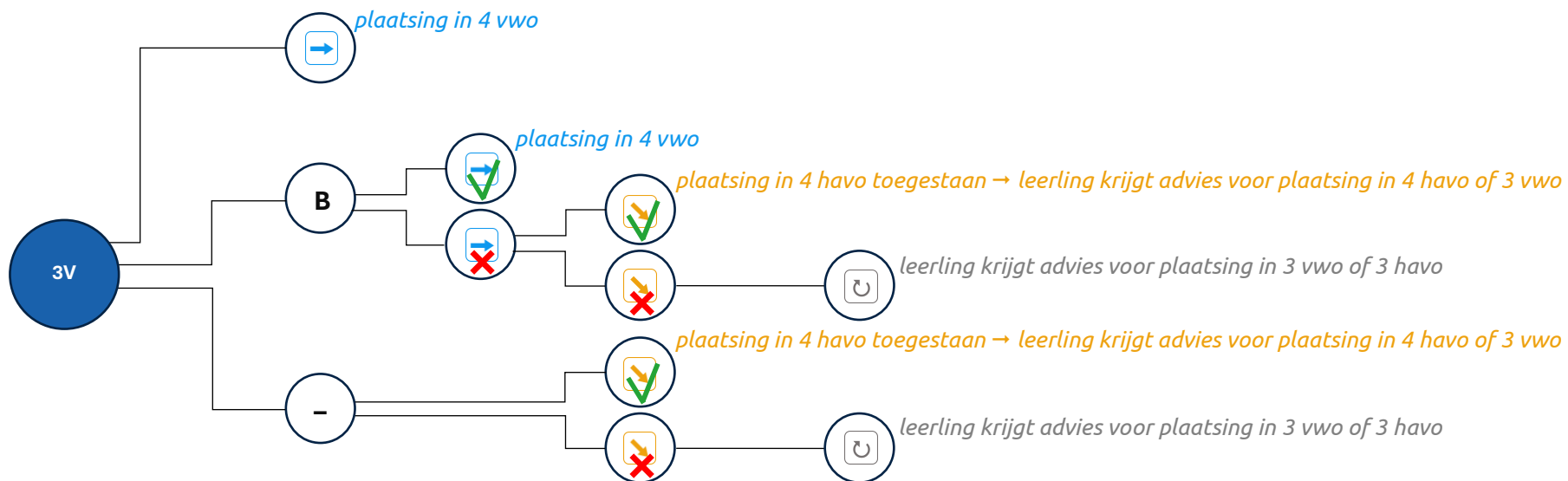
AANVULLENDE EISEN

- De ontwikkelingsvakken zijn allemaal met een neutrale of positieve beoordeling afgerond;
- Voor Nederlands, Engels of wiskunde mag je in totaal maximaal één tekort hebben.
- Je mag maximaal twee tekorten hebben binnen het gekozen pakket van 4 vwo, wanneer er sprake is van minstens één compensatiepunt.

Eindcijfer	Compensatiepunten	Tekortpunten
8 of hoger	+ 2	
7	+ 1	
6		
5		- 1
4 of lager		- 2



PROCEDUREBOOM


















4 havo

OPTIES

Doorstroom		<i>plaatsing in 5 havo</i>
Opstroom		<i>niet van toepassing</i>
Afstroom		<i>niet van toepassing</i>
Doubleren		<i>plaatsing in 4 havo</i>
Uitstroom		<i>andere school</i>

STROMINGSTABEL

4H		Compensatie-punten			
		0	1	2	3 of meer
Tekortpunten	0				
	-1				
	-2	B	B		
	-3	B	B	B	B*
	-4	-	-	B	B
	-5 of meer	-	-	-	-

B		of		of	
-		of			

AANVULLENDE EISEN


- Voor Nederlands, Engels of wiskunde (A of B) mag je in totaal maximaal één tekort hebben.

B* Je bent direct bevorderd met -3/+3, wanneer de drie tekorten verdeeld zijn over twee vakken. Dit mogen niet kernvakken zijn.

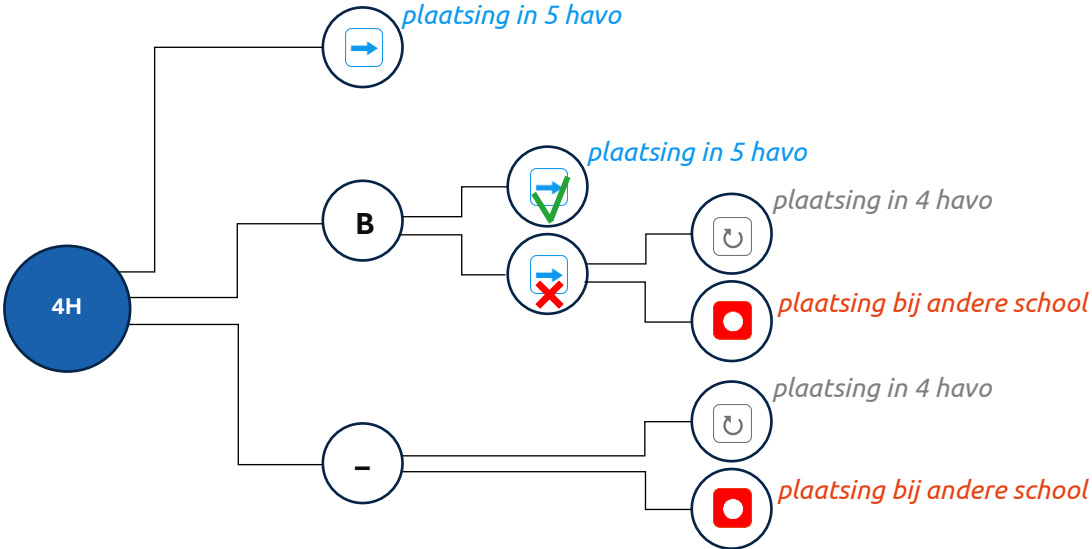
VAKKEN

Cijfervakken	Ontwikkelingsvakken	Overige vakken
aardrijkskunde	lichamelijke opvoeding	mentorles
bedrijfseconomie		
beeldende vorming		
biologie		
CKV		
Duits		
economie		
Engels (K)		
Frans		
geschiedenis		
maatschappijleer		
maatschappijwetenschappen		
natuur, leven & technologie		
natuurkunde		
Nederlands (K)		
onderzoek & ontwerpen		
scheikunde		
wiskunde A (K)		
wiskunde B (K)		
wiskunde D		

Eindcijfer	Compensatie punten	Tekort punten
10	+ 4	
9	+ 3	
8	+ 2	
7	+ 1	
6		
5		- 1
4		- 2
3		- 3
2		- 4
1		- 5



PROCEDUREBOOM













4 vwo

OPTIES

Doorstroom		plaatsing in 5 vwo
Opstroom		niet van toepassing
Afstroom		niet van toepassing
Doubleren		plaatsing in 4 vwo
Uitstroom		andere school

STROMINGSTABEL

4V		Compensatiepunten			
		0	1	2	3 of meer
Tekortpunten	0				
	-1				
	-2	B	B		
	-3	B	B	B	B*
	-4	-	-	B	B
	-5 of meer	-	-	-	-

B		of	
-			

AANVULLENDE EISEN


- De ontwikkelingsvakken zijn allemaal met een neutrale of positieve beoordeling afgerond;
- Voor Nederlands, Engels of wiskunde (A of B) mag je in totaal maximaal één tekort hebben.

B* Je bent direct bevorderd met -3/+3, wanneer de drie tekorten verdeeld zijn over twee vakken. Dit mogen niet kernvakken zijn.

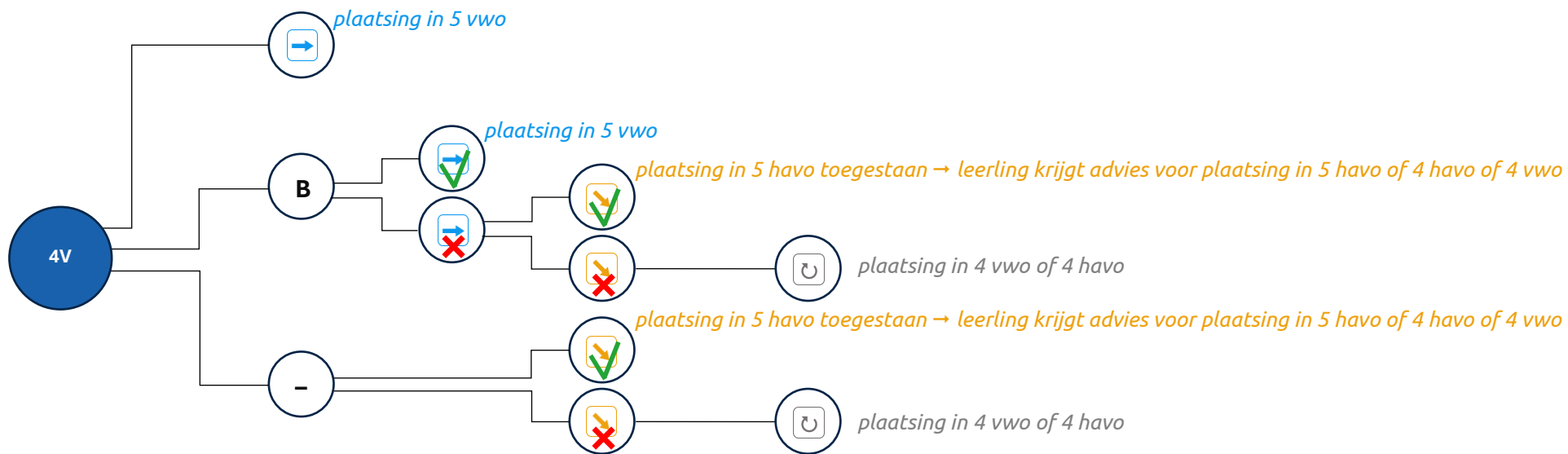
VAKKEN

Cijfervakken	Ontwikkelingsvakken	Overige vakken
aardrijkskunde	lichamelijke opvoeding	mentorles
bedrijfseconomie		
beeldende vorming		
biologie		
CKV		
Duits		
economie		
Engels (K)		
Frans		
geschiedenis		
maatschappijleer		
natuur, leven & technologie		
natuurkunde		
Nederlands (K)		
onderzoek & ontwerpen		
scheikunde		
wiskunde A (K)		
wiskunde B (K)		
wiskunde D		

Eindcijfer	Compensatiepunten	Tekortpunten
10	+ 4	
9	+ 3	
8	+ 2	
7	+ 1	
6		
5		- 1
4		- 2
3		- 3
2		- 4
1		- 5



PROCEDUREBOOM













5 vwo

OPTIES

Doorstroom		<i>plaatsing in 6 vwo</i>
Opstroom		<i>niet van toepassing</i>
Afstroom		<i>niet van toepassing</i>
Doubleren		<i>plaatsing in 5 vwo</i>
Uitstroom		<i>andere school</i>

STROMINGSTABEL

5V		Compensatiepunten			
		0	1	2	3 of meer
Tekortpunten	0				
	-1				
	-2	B	B		
	-3	B	B	B	B*
	-4	-	-	B	B
	-5 of meer	-	-	-	-

B		of	
-			

AANVULLENDE EISEN

- De ontwikkelingsvakken zijn allemaal met een neutrale of positieve beoordeling afgerond;
- Voor Nederlands, Engels of wiskunde (A, B of C) mag je in totaal maximaal één tekort hebben.

B* Je bent direct bevorderd met -3/+3, wanneer de drie tekorten verdeeld zijn over twee vakken. Dit mogen niet kernvakken zijn.

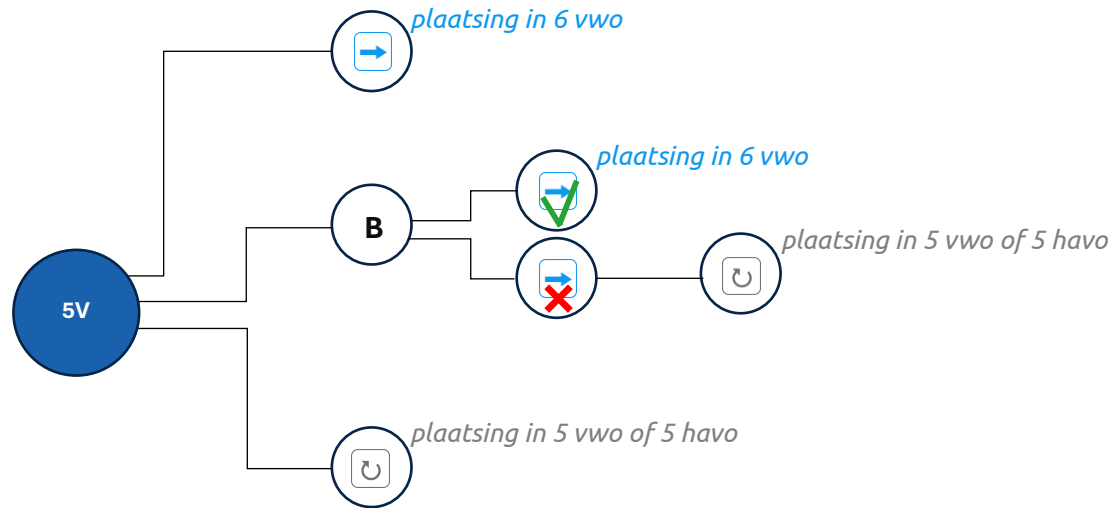
VAKKEN

<u>Cijfervakken</u>	<u>Ontwikkelingsvakken</u>	<u>Overige vakken</u>
aardrijkskunde	lichamelijke opvoeding	mentorles
bedrijfseconomie		
beeldende vorming		
biologie		
CKV		
Duits		
economie		
Engels (K)		
Frans		
geschiedenis		
maatschappijleer		
natuur, leven & technologie		
natuurkunde		
Nederlands (K)		
onderzoek & ontwerpen		
scheikunde		
wiskunde A (K)		
wiskunde B (K)		
wiskunde C (K)		
wiskunde D		

Eindcijfer	Compensatiepunten	Tekortpunten
10	+ 4	
9	+ 3	
8	+ 2	
7	+ 1	
6		
5		- 1
4		- 2
3		- 3
2		- 4
1		- 5



PROCEDUREBOOM



Slaag-/Zakregeling 4 mavo

Voor de website van de rijksoverheid: [klik hier](#).

Je bent geslaagd als:

- a) Het gemiddelde cijfer van jouw centrale examens een 5,50 of hoger is;
- b) Het vak Nederlands afgerond een 5 of hoger is;
- c) Al je eindcijfers een 6 of hoger zijn of
je één 5 hebt en voor de rest een 6 of hoger of
je één 4 hebt, één 7 en voor de rest een 6 of hoger of
je twee keer een 5 hebt, één 7 hebt en voor de rest een 6 of hoger;
- d) Geen enkel vak heeft een eindcijfer lager dan een 4;
- e) Je het vak CKV met een 'voldoende' of 'goed' hebt afgerond;
- f) Je het vak lichamelijke opvoeding met een 'voldoende' of 'goed' hebt afgerond;
- g) Je het profielwerkstuk met een 'voldoende' of 'goed' hebt afgerond;

Aanvullende eisen opstroom havo

Je kunt opstromen naar de havo als je bent geslaagd met een extra vak op de mavo (in totaal zeven examenvakken).

Daarnaast vinden we het volgende ook belangrijk dat je positieve adviezen hebt ontvangen van jouw examendocenten over doorstroom naar de havo en een passende profielkeuze havo kunt maken met jouw huidige vakkenpakket.



Slaag-/Zakregeling 5 havo

Voor de website van de rijksoverheid: [klik hier](#).

Je bent geslaagd als:

- a) Het gemiddelde cijfer van jouw centrale examens een 5,50 of hoger is;
- b) De vakken Nederlands, wiskunde en Engels samen maximaal één 5 heeft als eindcijfer en de rest een 6 of hoger;
- c) Al je eindcijfers een 6 of hoger zijn of
je één 5 hebt en voor de rest een 6 of hoger of
je een 4 hebt en al je andere eindcijfers 6 of hoger zijn en het gemiddelde van al je eindcijfers ten minste 6,0 is of
je 2 keer een 5 hebt en al je andere eindcijfers 6 of hoger zijn en het gemiddelde van al je eindcijfers ten minste 6,0 is of
je een 5 en een 4 hebt en al je andere eindcijfers 6 of hoger zijn en het gemiddelde van al je eindcijfers ten minste 6,0 is;
geen eindcijfer lager is dan een 4. Het combinatiecijfer en de losse eindcijfers in het combinatiecijfer tellen ook mee voor deze regel;
- d) Je het vak lichamelijke opvoeding met een 'voldoende' of 'goed' hebt afgerond;

Combinatiecijfer

Het combinatiecijfer is het gemiddelde cijfer van een aantal vakken waarvoor je geen centraal examen doet. De berekeningswijze kun je vinden op de website van de rijksoverheid. Het gaat om de volgende vakken:

- maatschappijleer;
- culturele en kunstzinnige vorming (CKV);
- het profielwerkstuk.

Opstroom naar vwo

Je kunt opstromen naar vwo als je bent geslaagd voor de havo. Daarnaast vinden we het volgende ook belangrijk dat je positieve adviezen hebt ontvangen van jouw examendocenten over doorstroom naar vwo en een passende profielkeuze vwo kunt maken met jouw huidige vakkenpakket.



Slaag-/Zakregeling 6 vwo

Voor de website van de rijksoverheid: [klik hier](#)

Je bent geslaagd als:

- a) Het gemiddelde cijfer van jouw centrale examens een 5,50 of hoger is;
- b) De vakken Nederlands, wiskunde en Engels samen maximaal één 5 heeft als eindcijfer en de rest een 6 of hoger;
- c) Al je eindcijfers een 6 of hoger zijn of
je één 5 hebt en voor de rest een 6 of hoger of
je een 4 hebt en al je andere eindcijfers 6 of hoger zijn en het gemiddelde van al je eindcijfers ten minste 6,0 is of
je 2 keer een 5 hebt en al je andere eindcijfers 6 of hoger zijn en het gemiddelde van al je eindcijfers ten minste 6,0 is of
je een 5 en een 4 hebt en al je andere eindcijfers 6 of hoger zijn en het gemiddelde van al je eindcijfers ten minste 6,0 is;
geen eindcijfer lager is dan een 4. Het combinatiecijfer en de losse eindcijfers in het combinatiecijfer tellen ook mee voor deze regel;
- d) Je het vak lichamelijke opvoeding met een 'voldoende' of 'goed' hebt afgerond;

Combinatiecijfer

Het combinatiecijfer is het gemiddelde cijfer van een aantal vakken waarvoor je geen centraal examen doet. De berekeningswijze kun je vinden op de website van de rijksoverheid. Het gaat om de volgende vakken:

- maatschappijleer;
- culturele en kunstzinnige vorming (CKV);
- het profielwerkstuk.

